

NOI SUNTEM ÎMPREUNĂ



I. VOCABULAR

bancă	lecție
burete	manual
caiet	masă
carte	perete
clădire	pix
creion	radieră
cretă	sală
curs	scaun
cursant	stilou
dicționar	tablă
fereastră	tablou
floare	ușă

împreună
de
pe
lângă

acesta
aceasta
cine
ce

II. GRAMATICĂ

Pronumele demonstrativ
Pronumele interogativ

III. INTENȚII COMUNICATIVE

Cum indicăm o persoană sau un lucru
Cum identificăm o persoană sau un lucru

IV. TEXT-SINTEZĂ

I. VOCABULAR

Încercăm

1. Pronunțați corect cuvintele: *carte, burete, floare, aceasta, fereastră.*

2. Priviți imaginile. Numiți fiecare lucru.



3. Lucrați în perechi. Scrieți 5 cuvinte învățate la lecția precedentă și 5 cuvinte învățate la lecția de astăzi. Verificați-vă reciproc.

Alcătuiim

4. Alcătuiți enunțuri după modelul: *Aici este un caiet, acolo este un dicționar.*

5. Dați răspunsuri afirmative și negative la întrebări.

- Aici este o carte? ■ Acolo este un cursant? ■ Aici este un manual? ■ Acolo este o radieră?
- Aici este un scaun? ■ Acolo este un stilou? ■ Aici este cretă?

Dicționar de contexte minime

Eu sunt cursant.
Eu sunt la lecție.
El este la tablă.
Tu ești la ușă.


Noi suntem împreună.
Voi sunteți lângă profesor.
Pe masă e o floare.

lângă

II. GRAMATICĂ

Observăm

- Bună dimineața, Milena. **Cine** este **acesta**?
- Bună dimineața, George. **Acesta** este **un** domn. **El** este Armen.
- **Ce** este **acesta**?
- **Acesta** este **un** perete.
- Dar **aceasta**?
- **Aceasta** e **o** masă.
- **Ce** este pe masă?
- Pe masă sunt **un** creion și **un** pix.
- Dar **ce** este pe bancă?
- Pe bancă sunt **o** carte și **o** floare.
- Dar **ce** este pe perete?
- Pe perete este **un** tablou.



Pronumele demonstrativ la singular

masculin / neutru
acesta

feminin
aceasta

Pronumele interogative *cine? ce?*

cine?
Cine este acesta?
Cine este aceasta?

ce?
Ce este acesta?
Ce este aceasta?

Aplicăm

6. Folosiți formele pronumelui demonstrativ.

Model: *Acesta este un stilou. Aceasta este o carte.*

- | | |
|----------------------|-------------------------|
| ■ _____ un perete. | ■ _____ o masă. |
| ■ _____ o lecție. | ■ _____ un burete. |
| ■ _____ un manual. | ■ _____ o sală de curs. |
| ■ _____ o fereastră. | |

Acesta este un stilou
Aceasta este o masă

7. Alegeți cuvântul potrivit.

- Acesta este _____ ● o masă. ● un creion. ■ Aceasta este _____ ● o floare. ● un scaun.
 ■ Acesta e _____ ● o radieră. ● un tablou. ■ Aceasta e _____ ● un pix. ● o tablă.
 ■ Acesta-i _____ ● o fereastră. ● un caiet. ■ Acesta-i _____ ● un creion. ● o bancă.

8. Completați propozițiile cu cuvântul potrivit.

Stilou temă text tablă radieră caiet

- Acesta este un _____. ● Aceasta este o _____. ● Aici este un _____.
 ● Acolo este o _____. ● Pe bancă este o _____.
 ● Pe masă este un _____.

9. Urmați modelul: *Acesta-i un stilou, iar aceasta e o floare.*

- Acesta-i un scaun, iar _____. ■ Acesta-i un cursant, iar _____.
 ■ Acesta-i un domn, iar _____. ■ Acesta-i un creion, iar _____.
 ■ Acesta-i un pix, iar _____.

III. INTENȚII COMUNICATIVE

Cum identificăm o persoană sau un lucru.

Structuri

Acesta este un student.	Cine este acesta?	Cine e aceasta?
Aceasta este o studentă.	Acesta este un cursant.	Aceasta e o cursantă.

Cum indicăm un lucru

Acesta este un creion.	Ce-i acesta?	Ce e aceasta?
Aceasta este o carte.	Acesta-i un tablou.	Aceasta e o cretă.

Utilizăm

- Cine este acesta?
- Acesta este Ion.
- Ce este Ion?
- Ion e contabil.
- Ce este acesta?
- Acesta este un dicționar.
- Acesta este Ion?
- Da, acesta este Ion. E inginer.
- Dar aceasta?
- Aceasta este Maria. Ea e juristă.
- Dar aceasta?
- Aceasta este o carte.



Alcătuim

10. Lucrați în grup. Prezentați colegul dvs.

IV. SINTEZĂ

Noi suntem împreună

Suntem împreună la lecție. Aceasta este o sală de curs. Aici este un profesor și acolo este un cursant. Acesta este un profesor, iar acesta-i un cursant. Cine este aceasta? Aceasta este Elena. Ea este la lecție.

Ce este aceasta? Aceasta este un tablou. Acesta este un perete? Nu, aceasta este un burete. Este pe masă. Aceasta este o masă. Lângă masă este un scaun. Aceasta e o tablă. Iar aceasta-i o carte. Ce este lângă fereastră? O bancă. Ce este pe bancă? Pe bancă sunt: un caiet, un creion, un dicționar, un manual, un stilou.

11. Răspundeți la întrebări.

- Aceasta este o sală de curs?
- Acolo este un cursant?
- Ce este lângă masă?
- Ce este pe bancă?
- Aici este un profesor?
- Acesta este un perete?
- Ce este lângă fereastră?



12. Formulați întrebări pentru următoarele răspunsuri:

Aceasta este o sală de curs.

Aici este un profesor.

Acolo este un cursant.

Acesta este un dicționar.

Nu, aceasta este o masă.

Da, acesta este un manual.

Situatii de comunicare

- Sunteți într-o sală de curs. Indicați persoanele și obiectele din sală.

Învățăm un proverb

Unde-s doi puterea crește.

Generalizăm

Modele comunicative

Acesta este un cursant.
Acesta e un student.
Acesta-i un inginer.
Aceasta-i o floare.
Acesta este un dicționar.
Aceasta este o carte.
Aceasta e o bancă.

Modele gramaticale

Cine este acesta?
Acesta este un student.
Cine este aceasta?
Aceasta este o cursantă.
Ce este acesta?
Ce este aceasta?

SUNT ACASĂ



I. VOCABULAR

antreu	dulap
apartament	fotoliu
baie	frigider
bloc	mobilă
bucătărie	noptieră
cadă	oglină
casă	podea
cameră	raft
canapea	revistă
chiuvetă	robinet
cover	salon
cuier	tavan
dormitor	ziar

acasă
acum
aproape
departe

după
sub
pentru

dumneai
dumnealor
dumnealui

II. GRAMATICĂ

Pluralul substantivelor. Articolul nehotărât la plural
Pronumele de politețe. Pronumele demonstrativ la plural

III. INTENȚII COMUNICATIVE

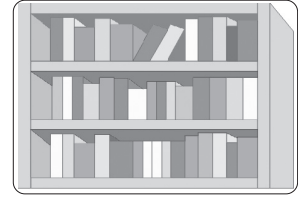
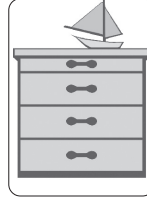
Cum ne adresăm respectuos unei persoane
Cum vorbim cu respect despre o persoană

IV. TEXT-SINTEZĂ

I. VOCABULAR

Încercăm

1. Priviți imaginile. Numiți fiecare obiect în parte.



2. Grupați cuvintele ce denumesc obiectele din:

- antreu ■ camera de baie ■ bucătărie ■ dormitor

3. Restabiliți propozițiile.

a

sunt acum

acasă eu

b

în este

un fotoliu cameră

Dicționar de contexte minime

a fi departe cameră de baie
a fi aproape mobilă de bucătărie
a fi acasă

Modificăm

4. Priviți imaginile și răspundeți la întrebări.

Ce e acesta?
Acesta e _____
Ce e în salon?
În salon sunt _____

Ce e acesta?
Acesta e _____
Ce e în dormitor?
În dormitor sunt _____



5. Alcătuiți întrebări și răspundeți.

Model: *Ești lângă fereastră? Da, sunt lângă fereastră.*

- Tu ești în ?
- Voi sunteți la ?
- El este lângă ?

6. Completați.

Model: *Acesta este un creion. ▶ Aceasta este o carte.*

.....este un salon.este o oglindă.e un cuier.e o noptieră.

Model: *El este aici? Nu, el este acolo.*

..... este aproape? Nu, este departe? Nu,
 este acasă? Nu, este acolo? Nu,

Model: *Acesta-i un cuier, iar aceasta-i o oglindă.*

Acesta-i un dormitor, iar Acesta-i un fotoliu, iar
 Acesta-i un birou, iar Acesta-i un ziar, iar

II. GRAMATICĂ

Observăm

- Este aici o sală de curs? - Ce este în sală ?
- Da, este o sală de curs. - Aici sunt o masă, un scaun, dar acolo sunt
- În sală sunt **cursanți**? **niște mese și niște scaune.**
- Da, în sală sunt **niște cursanți** - Ce este pe masă ?
- În sală este un cursant? - Pe masă sunt **dicționare, manuale, pixuri, stilouri.**
- Nu, în sală sunt **niște cursanți.**
- În sală este o grupă?
- Nu, în sală sunt niște grupe de **cursanți.**

Substantivul. Formarea pluralului

	Singular	Plural	Exemple
masculin	- - u - e	- i - i - i	profesor – profesori ministru – miniștri părinte – părinți
feminin	- ă - ă - e - a	- e - i - i - le	casă – case bancă – bănci clădire – clădiri cafea – cafele
neutru	- - - u - u - u	- uri - e - uri - i - e	pix – pixuri oraș – orașe tablou – tablouri fotoliu – fotolii teatru – teatre

Pluralul substantivelor. Terminațiile de plural.

Notă:

masculin	feminin	neutru
- i	- e	- uri
	- i	- e
	- le	- i

Alternanțe vocalice	Exemple
a – ă	sală – săli
a – e	masă – mese
ea – e	ferastră – ferestre
oa – o	școală – școli

Alternanțe consonantice	Exemple
c + i = ci	medic – medici
d + i = di	oglină – oglinzi
t + i = ti	cursant – cursanți
st + i = ști	jurist – juriști

Aplicăm**7. Formați pluralul.**

- În sală sunt(român, rus, englez, ucrainean, găgăuz).
- Ei sunt(medic, ziarist, artist, jurist, contabil).
- În apartament sunt(floare, tablou, dulap).
- În cameră sunt(scaun, noptieră, oglindă).
- Pe masă sunt(revistă, ziar, pix, creion, dicționar).

Articolul nehotărât

	singular	plural
masculin	un	niște
feminin	o	niște
neutru	un	niște

Pronumele demonstrativ la plural

	singular	plural
masculin	acesta	aceștia
feminin	aceasta	acestea
neutru	acesta	acestea

8. Urmați modelul.

Model: *Acesta este un bărbat. Aceștia sunt niște bărbați.*


- | | |
|------------------------------|--------------------|
| ■ Acesta este un domn. | Aceștia sunt |
| ■ Aceasta este o chiuvetă. | Acestea sunt |
| ■ Aceasta este o fotografie. | Acestea sunt |
| ■ Aceasta este o carte. | Acestea sunt..... |
| ■ Acesta este un frigider. | Acestea sunt..... |
| ■ Acesta este un stilou. | Acestea sunt..... |

9. Citiți și selectați substantivele la plural.

- | | |
|------------------------------------|---------------------------------------|
| – Aici este o clădire? | – În apartament este o cameră? |
| – Nu, aici sunt niște clădiri. | – Nu, în apartament sunt două camere. |
| – În clădire sunt apartamente? | |
| – Da, în clădire sunt apartamente. | |



- Ce-i acesta?
- Acesta-i un dormitor.
- Ce este în dormitor?
- În dormitor sunt: două canapele, un dulap și două scaune.
- Ce este în salon?
- În salon sunt: două fotolii și un birou.
- Ce sunt acestea?
- Acestea sunt rafturi de cărți.
- Ce este pe birou?
- Pe birou sunt niște ziare și reviste.
- Acolo este un televizor , iar aici e un aparat de radio.
- Ce este în baie?
- În baie sunt o chiuvetă, o oglindă și o cadă.



Pronumele de politețe

dumneata ▶ tu	dumnealui ▶ el
dumneavoastră ▶ tu	dumneaei ▶ ea
▶ voi	dumnealor ▶ ei, ele

10. Alcătuiți propoziții.

Model: *Dumneata ești inginer.*

Dumneata	a fi	sportiv, cursant, rus, găgăuz
Dumnealui		ucrainean, găgăuză, rusoaică, româncă
Dumneaei		ucraineană, moldoveancă,
Dumnealor		
Dumneavoastră		

III. INTENȚII COMUNICATIVE

Cum ne adresăm respectuos unei persoane

Structuri

Cine ești **dumneata**?
Dumneata ești medic?

Dumneavoastră sunteți funcționar?
 Cine sunteți **dumneavoastră**?

Utilizăm

- Tu ești ziarist?
- Da, eu sunt ziarist.
- Dar **dumneata** ești economist?
- Da, eu sunt economist.

Alcătuiim

11. Alcătuiți un dialog similar.

Cum vorbim cu respect despre o persoană

Structuri

Cine este **dumnealui**?
 Cine este **dumneaei**?
Dumneaei este educatoare?

Dumnealui este economist?
Dumnealor sunt medici?
 Cine sunt **dumnealor**?



Utilizăm

- Dumneavoastră sunteți profesori?
- Da, noi suntem profesori.
- Dumneavoastră sunteți arhitect?
- Da, eu sunt arhitect.
- Dumnealor sunt arhitecți?
- Nu, dumnealor sunt juriști.
- Dar dumnealui este jurist?
- Da, dumnealui este jurist.

12. Alcătuiți dialoguri similare.

IV. SINTEZĂ

Acasă

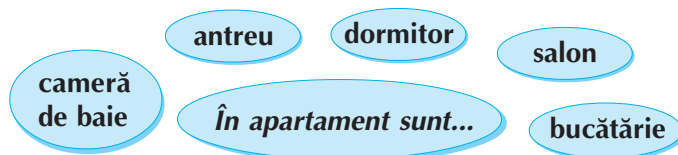
Sunt acasă. În apartament sunt: un antreu, o bucatărie, un dormitor, un salon și o baie. În antreu este un cuier. Lângă cuier este o oglindă. Pe noptieră este un telefon. În bucatărie sunt o masă, niște scaune, un frigider, o chiuvetă și mobilă de bucatărie. În dormitor sunt un dulap și niște noptiere. Pe noptiere sunt niște reviste și niște ziare. Pe perete este un tablou. În salon sunt o canapea, niște fotolii, o masă și niște scaune. În baie sunt o cadă, o chiuvetă, o oglindă.



13. Găsiți răspunsurile în text.

- Ce este în apartament?
- Ce este în antreu?
- Ce este lângă oglindă?
- Ce este în bucatărie?
- Ce este în dormitor?
- Ce este pe noptieră?
- Ce este pe perete?
- Ce este în salon?
- Ce este în baie?

14. Amplasați lucrurile în apartament: noptieră, canapea, chiuvetă, oglindă, dulap, cadă, fotoliu, frigider.



Joc de rol

- Dvs. sunteți în vizită. Sanda vă arată apartamentul.

Învățăm un proverb

Acasă este ca în rai.

Generalizăm

Modele comunicative

Dumnealui este în apartament.
 Dumneaei este manager.
 Dumnealor sunt medici.
 Dumneavoastră sunteți funcționar?
 Cine ești dumneata?
 Cine sunteți Dumneavoastră?

Modele gramaticale

Aceștia sunt niște profesori.
 Acestea sunt niște doamne.
 Aici este un fotoliu.
 Acolo sunt niște fotolii.
 Acolo este o canapea.
 Aici sunt niște canapele.